



## HYMER CAMPINGVOGNE



HYMER Touring  
HYMER Feeling  
HYMER Sporting  
HYMER Nova  
HYMER Nova GL  
HYMER Nova S



Gælder fra 08/2009

**HYMER**  
Kvalitet til din fritid



## Oplev HYMERS campingvogne

Fra den mest kompakte, og derudover legendariske Hymer Touring, til det mest luksuriøse i en Nova S, tilbyder Hymer en palet af campingvogne, der kan tilfredsstille alle ønsker. Vælg mellem ferier, hvor De rejser meget, eller vælg en standplads på en dejlig campingplads, tag børnene med, i Deres drømmecampingvogn.

Denne brochure indeholder Hymer campingvogne. Hymer tilbyder derudover et omfattende autocamperprogram. De kan bestille "Delintegrerede & Alkovemodeller" og "Integrerede"

Disse brochure kan bestilles og downloades på [www.hymer.dk](http://www.hymer.dk) og på [www.hymer.com](http://www.hymer.com), hvor De også kan opleve hele Hymer's verden



## Indholdsfortegnelse:



HYMER Touring

6

HYMER Feeling

12

HYMER Sporting

18



HYMER Nova & HYMER Nova GL

26

HYMER Nova S

38

Teknik

46

Planløsninger

56

Møbelstoffer

60



Intensive rejseoplevelser...





# Campingvogne



## Campingvogne

Føl vinden på huden, solskin eller regnvej, bølger der bruser, være et med naturen. Slappe af, more sig, være fri, det er campingliv i en nøddeskal. Ferien skal nydes, og dertil hører en campingvogn fra Hymmer. Stig ind i Hymers verden.





## Nyudvikling af en klassiker

Hymer Touring har opnået kultstatus. Det usædvanlige ved disse legendariske vogne, der er fyldt 50 år, er sammensætningen af konceptet i AERO systemet med stålrammekonstruktionen, der er let, lav, smal, en lav egenvægt, perfekt aerodynamik og optimale køreegenskaber. Udvendig med perlegrå optik, større ståhøjde, og en større indgangsdør med rigelig aflæggeplads kendetegner 2010 modellerne.



# HYMER Touring





## Funktionel Harmoni

Afrundede former udvendig, og møbeldesign indvendig, der er tilpasset hertil. Rigelig med skabsplads i en god højde. Såvel i siderne som i front og bag. Farverne er afstemt i beboelsen, i køkkenet og i toiletrummet. Møbelementer er i Dekor Toscana kirsebærtræ. Designmæssigt afstemt med køkkenbord og bordplader til en behagelig atmosfære.





## HYMER Touring



Med 16 planløsninger i seks karosserilængder, er der et stort udvalg i Hymer Touring. Karosserilængden varierer mellem 3,20 og 4,71 meter. Kompakt, let og med de bedste køreegenskaber. Trods den kompakte konstruktion, er der lagt vægt på beboelseskomforten. Dette ses bl.a. i køkkonstruktionen. Elegant og ergonomisk, en arbejdsplads med 3 gas brænder og en rund stålvaske (I Puck med 2 gas brændere). Den røgfærdede glasafdækning tjener desuden i oprejst stilling som flammebeskyttelse. Spotlys sørger for god oplysning af arbejdspladsen. Køleskabet er på ca. 70 liter ( i Puck på 60 liter)

Familia 310





## Klassisk suveræn

Den elegante formgivning byder på en stor dimensioneret dør, og ekstra ståhøjde. Og selv om det er mindre vogne, er der stor komfort indvendig. Nyt interiør med Toscana kirsebærtræ, cremefarvede elementer og stavparket på gulvet fuldender billedet. Stig ind til velbefindende.





## HYMER Touring



Trods den kompakte opbygning, mangler der ikke komfort i Touring modellerne. Når feriemålet er nået, er der behageligt og bekvemt som derhjemme. Aldrig har komforten været større.

Hele konceptet omfatter beboelsen, køkkenet og soveværelset. Sengen er modelafhængig, og omfatter i flere modeller en fast seng, eller en komfortabel siddegruppe, der let laves om til en dobbeltseng. Møbelstofferne er i højeste kvalitet, og sørger for optimal sidde – og liggekomfort.

I 9 modeller er der indbygget Thetford kassettetoilet for større uafhængighed.



Troll 530





## Cabrio-Feeling

En Hymer Feeling kombinerer de farttekniske fordele ved en hævetagsvogn med de fordele der er ved en rummelig sportsvogn. Skræddersyet til intensive rejseoplevelser i en hyggelig beboelse. Og en helt speciel detalje er Panorama taglugen i hævetaget (ekstraudstyr). Her er der tale om Cabrio-Feeling. Og det perfekte indeklima opnås ved konstruktion i PUAL- teknologi. Rangerbøjle i hele vognens bredde bagpå gør vognen mobil ved rangering på pladsen



# HYMER Feeling





## Perfekt gennemtænkt.

What a Feeling. Moderne og attraktiv. Moderne gråfarvede lister. Alt er udnyttet. Klapper til magasin rummene giver let adgang . Elegant og praktisk. Og hvor det er muligt, er der ekstra aflæggeplads.





## HYMER Feeling



Et blik i Feeling 425 demonstrerer hvor smart en kompakt campingvogn på under 5 meter kan indrettes. Fast seng, en stor siddegruppe i fronten, et komplet køkken, et rummeligt højskab, og et komfortabelt bad.

Feeling 425





## Frisk Luft

Rumarkitektur med ny dimensioner. Klarhed i møbleringen sætter målestokken. Feeling opnår sin særlige karakter ved materiale mix mellem klapper, døre og låger. Møbelstoffet er Malmø, der med sine enkle flader og flotte puder sætter kontrast i rummet. Det særlige hævetag giver en ståhøjde på 1,98 m.





## HYMER Feeling

Billedet viser model 430. Den store siddegruppe lader sig let ombygge til at stor seng med lamelbund, og sengemål på 200x198 cm. Og praktisk ned til detaljen. Indvendig lys i glasvittrinen, der også byder på ekstra aflæggeplads.



Feeling 430





## Sportslig familiefornøjelse

Med et elegant design, attraktive farvekombinationer og den patenterede PUAL-teknik, begejstre Hymer Sporting unge og ungdommelige campister. En fryd for den sportslige familie. En fascinerende charme giver lyst til at starte ferien. 5 populære grundrids, i en elegant og brugsrigtig udførelse. Og udvendig bl.a. en praktisk og elegant rangerbøjle på tværs af vognen bagende.



# HYMER Sporting





## En komfortabel lejlighed.

Et perfekt grundrids til 2 personer, og et passende grundrids til 4 personer. Hymer Sporting 465. Ergonomisk konstruktion hele vejen igennem. Elegant interiør med stilfulde overflader. Mange detaljer er kreativt udformet. Tag for eksempel køkkenet. I højde med højskabene er der et elegant hyldearrangement. Og nedenunder en drejelig reol. Når den drejes, er der plads til for eksempel en kaffemaskine på køkkenbordet. Og når den lukkes, og foldedøren trækkes for, kan soveværelse og toilettet adskilles helt fra beboelsen.





## HYMER Sporting



Særlig komfortabel er badeværelset i modellerne Sporting 465, 505 og 560.

Vasken er adskilt fra toilettet. Og en foldedør gør det muligt at adskille rummet fra beboelsen.

TV fornøjelse i Sporting 465.

TV yndlingsprogrammet kan nydes fra rundsiddegruppen eller fra sengen. Det smarte fjernsynsskab, der er integreret i klædeskabet, åbner muligheden for at dreje fjernsynet mod rundsiddegruppen, eller om mod sengen.

Og fjernsynet er positioneret i øjenhøjde, og afstanden er behagelig til gode oplevelser.

Sporting 465





## På rejse med børnene

Det er en ekstra fornøjelse at have børnene med i en Hymer Sporting 505 eller 560. De familievenlige vogne, har nogle elegante køjer, med mål på 185/230 cm lang, og 95 cm bred. Stor nok til en voksen person.



## HYMER Sporting

Øverste køje er tilgængelig ved hjælp af en stabil stige. Her er næsten som i en hule. Øverste køje har et vindue ligesom nederste køje. Vinduerne er oplukkelige og med rullegardin. Og der er en naturligvis sengehest. Der er træ lamelbund, og stoffet på madrassen kan tages af og vaskes. Nederste køje kan slås op. En fin legeplads til børnene, eller et stort opmagasinerings rum. Desuden et stort skab ved siden af køjen.

Sporting 560





## Ergonomisk ideel

Rummelig, praktisk og funktionel.

Her et billede af Sporting 560. Midtersiddegruppe og soveværelse.

Åben og integreret, og med mulighed for adskillelse af soveværelse og toilet.





## HYMER Sporting

Møblerne er lavet i Merano pæretræ. Sympatisk og varm. Overskabene har en markant ramme, der har pæretræ eller en cremefarve som midte.

Et attraktivt, funktionelt, kompakt køkken, med mørke aflæggeflader i skiffer optik. En rund vask og 3 gasblus, asymmetrisk i formen med integreret tændautomatik og tændsikring, flammebeskyttelse og en elegant glasafdækning.

Et 90 liters køleskab med frostboks fuldender billedet. Der kan leveres et 150 liters køleskab med separat frostboks.

Der er 2 trådkurve i køkkenskabet, en bestikskuffe og masser af køkkenskabsplads. En nydelse.

Sporting 560





## Kom med i Premiumkategorien

Nova GL og Nova er dynamisk og formfuldendt nydelse. Runde former udvendig i Perlegrå farve udstråler klasse. Rangergreb i hele vognens bredde bag på, og en helt nydesignet kofanger. Foran bemærker man den elegant træktøjsafdækning. Indgangsdøren har vindue. Frontvinduet med runde linjer, og naturligvis bygget i PUAL-teknologi.



# HYMER Nova & HYMER Nova GL





## Stilfuld med klasse

Elegance, harmonisk farvevalg, ædle materialer. Et blik ind i Hymer Nova 545 med rundsiddegruppe i fronten viser det nye design i beboelsen. I rundsiddegruppen, giver det etbenede bordstativ maksimal benplads, og bordpladen kan bevæges i alle retninger. Trinløst. Og bordpladen kan sænkes, og der kan redes op til en seng. Og sofaen er udført i første klasses skum, der giver perfekt støtte til benene, og perfekt ergonomisk støtte til ryggen. Hynder er delt, så man let kommer i magasinet.



## HYMER Nova

Stemningsfuldt er der indendørs, når skumringen falder på ude. Et lysstrej i et glas rødvin. Lys spot i baldakinen, og integreret lys. Hygge når det er ønskeligt, eller læselys til den gode bog når det er nødvendigt.

Møblerne er forarbejdet i Merano pæretræ, og er usædvanlig stabile. Ædle metalgreb er monteret. Og skabene er monteret med en rystesikring. Og der er indstillige beslag på lågerne.

Praktiske hylder i hjørneskabene. Og med en elegant metalkant. Blot et eksempel på de mange innovative løsninger.

Nova 545





## For nydere

Komplet udstyret så det er en nydelse. Til mindste detalje er køkkenet gennemtænkt. En stor granitdekor bordplade med en praktisk opdeling, kraftig emhætte og 3 gasblus. Et ergonomisk køkken med en vifte af skuffer og tråudtræk samt skabe giver masser af plads. Alle kulinariske ideer kan indfries her.





## HYMER Nova

Et nyt 3 brænder gasblus med gennemgående rist der kan tages af så rengøring lettes. Gasfordeler blokken er gemt i skuffen, men lettilgængelig. Den dybe, runde vask har aluprofilafslutning der sørger for tætningen. En høj vandhane er praktisk. Hele køkkenblokken er ventileret bagpå. Det er de mange detaljer der giver det gode køkken.

Nova 545





## En frisk oplevelse

Ønsker kan opfyldes. Et High-Tech Centrum i Hymer Nova 545 med TEC-Tower ( køl/frost og ovn med grill kombination) i højskabet overfor køkkenet. Med et volumen på 150 liter og separat frostboks opfyldes alle ønsker. Og på siden af skabet, er der monteret en nyudviklet TV arm der gør det muligt at se TV i rundsiddegruppen eller i soveværelset. Og skærmen kan trækkes helt hen til indgangsdøren, så man kan se TV i forteltet



## HYMER Nova

Stemningsfuld beboelse på højeste niveau. Hylterne i køkkenet kan drejes, og vendes mod soveværelset. Derved opnås større køkkenbordplads. Og foldedøren kan trækkes for så der er lukket til soveværelse og toilet. Derved opstår 2 separate rum. Lige indenfor indgangsdøren er der et nyt, praktisk skoskab. Og her kan CD-/DVD afspiller monteres efter ønske.

Nova 545





## Højeste beboelseskomfort

Nova 580 kendetegnes ved sin planløsning med enkeltsenge i soveværelset og et badeværelse med separat brusekabine i bagenden. Enkeltsenge med størst mulig komfort. Springmadrasserne ligger på et metalstativ med lameller. To gastøddæmpere kan holde sengene opret, så der er en let adgang til magasinet. Og der er rigtig god plads i disse magasiner.



## HYMER Nova



En oase i campingvognen. Et velindrettet toiletrum med vægt på hygiejne. Rengøringsvenligt og med god plads.

En praktisk vaskesektion med en rund vask. Ædle badearmaturer, meget aflæggeplads og store spejle med en flot udsigt- alt er praktisk og komfortabelt indrettet. Storartet belysning, tagluge, håndklædeholder og kroge afslutter udstyrsniveauet. Speciel luksus er der i det separate bruserum.

Nova 580





## Klassisk interiør

Ved materiale mixet i Nova GL modellerne dominerer møbeldekor Lugano pæretræ.

Skabene i beboelsesrummet og soveværelset er delvis med læderindlæg.

I køkkenskabene er der indlæg med acrylglas.

En bemærkelsesværdig detalje er bordet, der er monteret på en teleskop fod, og kan skubbes trinløst i alle retninger.



## HYMER Nova GL

En stor dobbeltseng med en behagelig springmadras med aftageligt betræk. Til alle modeller kan der fås et passende sengtæppe.

Køkkenet er gennemtænkt til mindste detalje. En kraftig emhætte og gaskomfur med 3 brændere. Køkkenoverkabene med indlagt acrylglas er ikke alene en optisk nydelse, men er også meget rengøringsvenlige. Den nye generation af Dometic køleskabe fuldender udstyrsniveauet.

Nova 490 GL





## Ren luksus

Camping i sin mest luksuriøse form.  
Alle ønsker opfyldes her. Nova S serien er luksus i Spitzenklasse.  
Udvendig præsenterer serien sig eksklusivt, med sølv vægge og en mørk kofanger. Bordeauxrøde og grønne designmærker understreger elegancen.  
Tag og vægge er elegant afrundet, som et kendetegn på den moderne PUAL teknologi.



# HYMER Nova S





## Stilfuld klasse

Det elegante ydre er afstemt med interiøret. Møbler i Noce Bergamo med afrundede kanter. Glatte overflader, overskabe med læderstrukturfyldninger, og greb i crom optik giver det smagfulde optiske indtryk. I køkkenet er der skuffer med servo soft udtræk. Bord i granit optik, stor vask og tre gasblus. Alle ønsker er opfyldt.





## HYMER Nova S

Usædvanlig storslået er Nova S 690 med sidde gruppe i front og i midten. Begge siddegrupper kan ombygges til seng, og derved opnås i alt 5 sovepladser incl. soveværelset. Væggen mellem rummene, er en reolvæg, der kan monteres med en fladskærm.

Nova 690 S





## Elegant atmosfære

Storslået beboelses atmosfære. Den gedigne elegance opstår i et sammenspil mellem møbelforarbejdningen, der er mesterlig, toner og farvevalg i alle overflader, og nuancer og farver i møbelstoffer og gardiner. Dette sammenspil giver en personlig og luksuriøs virkning.





## HYMER Nova S

Panoramavirkningen kommer bl.a. fra hjørnesektionen i Nova 545 S. Det fritstående hævebord med den elegante overflade, kan skubbes i alle retninger, og kan sænkes, så der kan laves en ekstra, stor seng. Praktiske detaljer, som hjørnet med drejelige lysspot. Ekstra belysning, eller en skuffe i indgangspartiet er andre detaljer. Perfekt på alle punkter.

Nova 545 S





## Excellent komfort

Med til velværet på ferien, hører en godt badeværelse. Et specielt blikfang er håndvasken i glasdesign, der er udenfor toiletrummet i modellerne 545, 546 og 690. Hylder i trædekor runder helhedsindtrykket af





## HYMER Nova S




Æstetisk virker baderummet opbygget i træsorten " Noce Bergamo". Endnu en udstyrsdetalje er sæbeholderen og tandpastaholderen. Og de store spejle giver en fantastisk udsigt!

Fantastisk sovekomfort i sengene. I soveværelset i Nova 545 S i den Franske dobbeltseng i bag er der springmadrasser i en fantastisk kvalitet. Brugen af høj kvalitetsskum sikre, at polsteret bliver stabilt, og bevarer sin elasticitet. Specielt er også kvaliteten af møbelstofferne. Madrasserne ligger på en lamelbund, der om vinteren i kombination med blæservarmen sørger for et sundt klima. En letglidende skydedør deler soveværelset fra stuen.

Nova 545 S



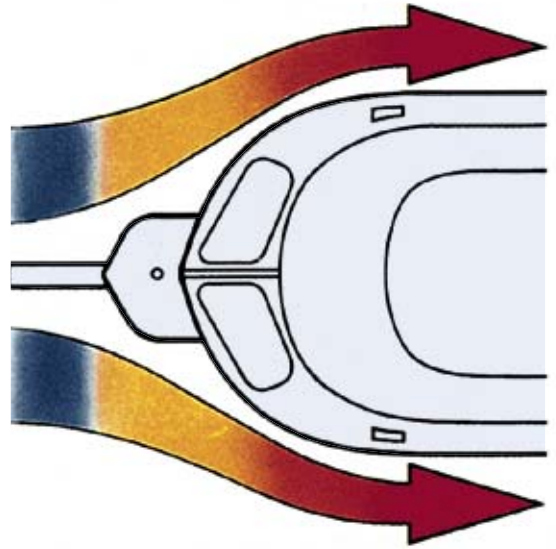
# Karosseri konstruktion i over 50 år





Førende teknologi fra Hymmer, der garanterer lang levetid, og stabile kørelegenskaber

Touring modellerne er gennem 50 år konstrueret efter AERO princippet, med den legendariske stålørskonstruktion, der garanterer lang levetid. Denne lette, selv bærende konstruktion, der ikke kan rådne, er udvendigt beklædt med lakeret aluminium, og hævetaget er lavet i glasfiber. Touring har med sine lave højder på 1,98 til 2,26 meter mulighed for at stå i mange garager eller carporte.




En teknologi der sætter standarder: Hymers patenterede PUAL- teknik

Og detaljerne er godkendt: støbt kofanger som i bilindustrien, elegant rangerbøjle tværs over hele bagenden, og praktisk og smart træktøjsafdækning foran.



# Perfekt isolering og opvarmning



HYMER

PUAL- teknologi

Murstensvæg 68 cm

PUAL væg  
3,0 cm



Til enhver tid det bedste klima.

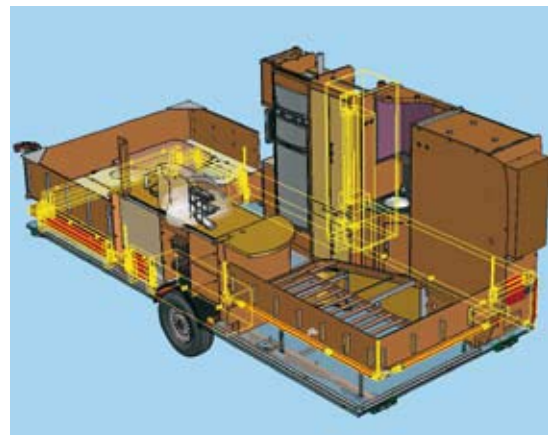
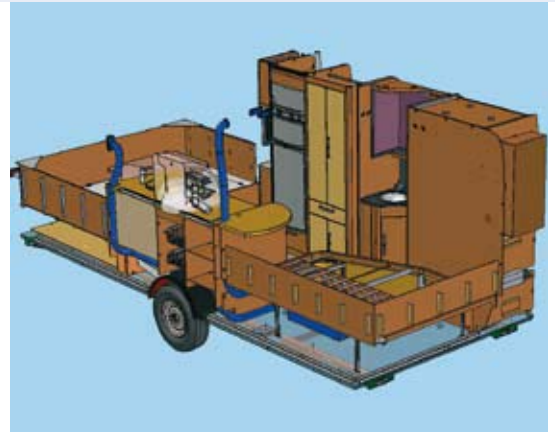
Modellerne Feeling, Sporting, Nova, Nova GL og Nova S er konstrueret over Hymers PUAL system - basis for stabilitet og lang levetid. Denne enestående konstruktion, som Hymers har anvendt siden 1978, giver en fremragende isolering af vægge og tag.

Isoleringen svarer til 68 cm massiv murstensvæg!

Isoleringen i PU skum gør Hymers vogne kølige på en varm sommerdag, og lune og behagelige på en kold vinterdag. PUAL konstruktion er dermed energibesparende.

PUAL konstruktion sikrer, at Hymers vogne kan tåle ekstrem høj belastning, og PUAL- systemet er 100% vandafvisende. En PUAL-konstruktion kan ikke suge vand til sig. Total vandafvisende. Og PUAL er let og stærk. Væggene er beklædt med aluminium, der har en langtidsholdbar glans. Optimeringen af varmeteknikken omfatter også ALDE centralvarme ( Nova og Nova S), elektrisk gulvvarme, og Truma Saphir Comfort ( Nova og Nova S) der er ekstraudstyr der kan fabriksmonteres. Udluftning bag skabene og klimaryglæn sørger for et behageligt indeklima under alle forhold.

Gaskasseklappen i Nova modellerne er stabil og isoleret til alle årstider. Holdes åben med gasstøddæmpere.



Beboelses komfort og 100% udnyttelse





Beboelsen præger campingvognens helhedsindtryk. Derfor er der lagt stor vægt på det funktionelle og praktiske ved indretningen. Se for eksempel køkkenet med store bordplader, gaskomfur med 3 brændere og gennemgående rist og assymetrisk afdækning. Dette giver plads til store gryder og pander, og det er let at rengøre.

Den dybe stålvaske i forbindelse med den høje vandhane giver plads til for eksempel spaghetti og asparges. Alt er udnyttet, så det er en fornøjelse. Detaljerne giver det funktionelle køkken. Skuffer gør det praktisk. Og skabe overalt giver plads til alt. Som i køkkenet derhjemme.

Og der er tænkt på og plads til TV. TV beslag gør det muligt at se fjernsyn fra rundsiddegruppen eller fra soveværelset.

Bordet er ikke bare midtpunkt i siddegruppen. Er også basis for sengen, når der redes op. Teleskop fodden muliggør en enkel sænkning af bordet, og bordpladen kan skubbes trinløst i alle retninger.

Endnu en praktisk detalje er sko skuffen lige indenfor døren i Nova modellerne.



## Highlights på detaljerne



Flere detaljer er for eksempel den dobbelte teltskinne i Nova, der muliggør perfekt opstramning af teltet.

Formrigtige, oplukkelige vinduer i Nova og Nova S fuldende designet.

Efter ønske kan der monteres en stor (80x50 cm) tagluge med indbygget lys.

Også i Touring modellerne kan man få serviceklapper der giver nem adgang under magasinerne udefra.

Og i Sporting og Nova kan der fås serviceklapper på op til 100x40 cm.



Køkkenreolerne er hængslede, og kan drejes, så der fås større køkkenbordplads.

Skabene i Nova er indstillige. Truma-Therme varmtvandsvarmer og aftapningshanerne er placeret på et beskyttet sted.

Hylde og aflæggeplade er oplyst.

Sengene er enkle og komfortable. Der er gasstøddæmpere, der holder sengene oprejst.

# Kørselssikkerhed og håndtering



Optimal kørselssikkerhed opnås gennem chassiset. Hymer's campingvogne har de allerbedste kørselsegenskaber der sørger for at De når sikkert frem til Deres destination.

Sikkerhedskobling AKS fra ALKO monteret på Nova, Nova GL, Nova S, og antislingringssystem Winterhoff monteret på Feeling og Sporting stabiliserer vogntoget i en kritisk situation med sidevind, modkørende lastbiler, overhaling eller kurver. Svingninger og vertikale bevægelser bliver øjeblikkeligt undertrykt, og en sikker kørsel genetableres.



Formfuldendt og funktionel. Elegant design på rangerbøjlen i hele vognens bredde på Nova modellerne. Letter rangeringen.

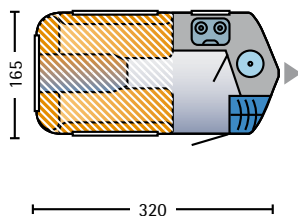




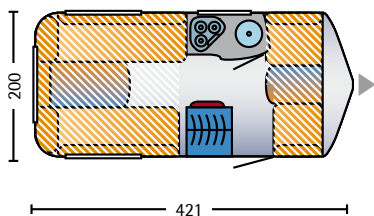
# Planløsninger

## HYMER Touring

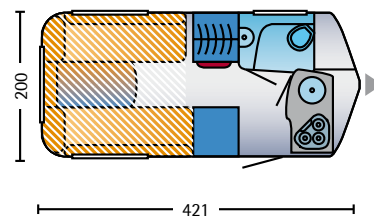
**Puck Legend 120**  700 kg 



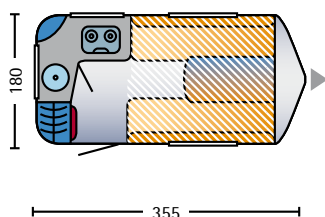
**Triton 410**  1000/1200 kg 



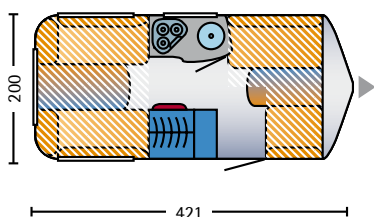
**Triton 420**  1000/1200 kg 



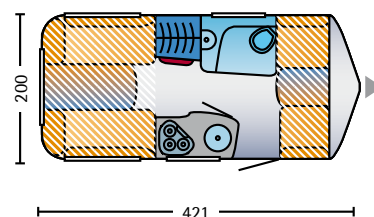
**Puck Legend 230**  790/850 kg 



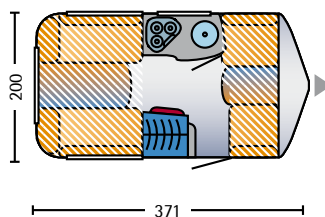
**Triton 418**  1000/1200 kg 



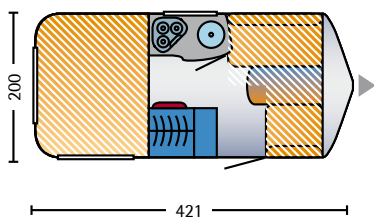
**Triton 430**  1000/1200 kg 




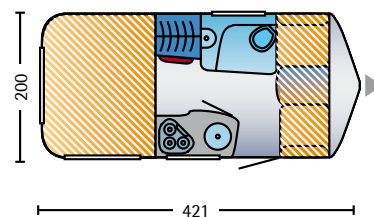
**Familia 310**  900/1050 kg 



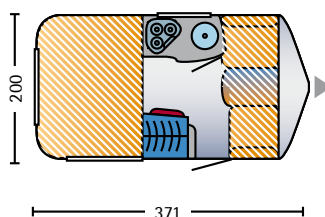
**Triton 418**  1000/1200 kg 



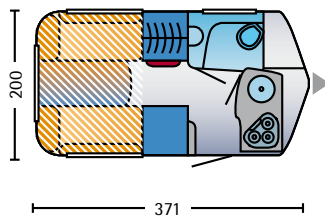
**Triton 430**  1000/1200 kg 






**Familia 310**  900/1050 kg 



**Familia 320**  900/1050 kg 



 Totalvægt efter ønske. Delvis mod merpris  
 Antal sovepladser  
 Karosserimål udvendig i cm (uden påmonteringer)

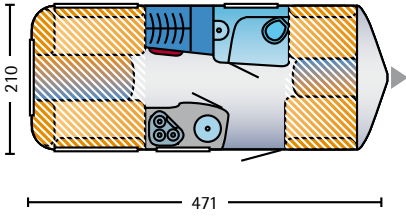
# Planløsninger

## HYMER Feeling

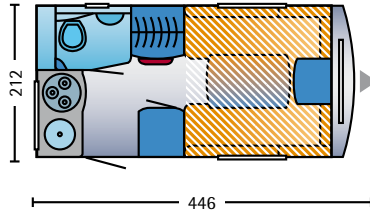
# Planløsninger

## HYMER Sporting

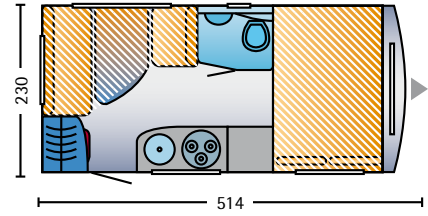
Troll 530 1300 kg 



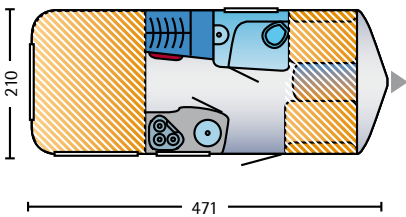
Feeling 390 1200/1300 kg 



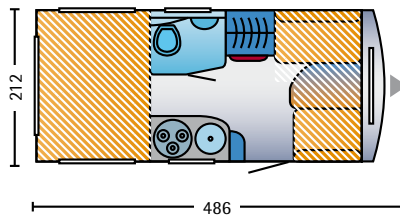
Sporting 440 1350/1500 kg 




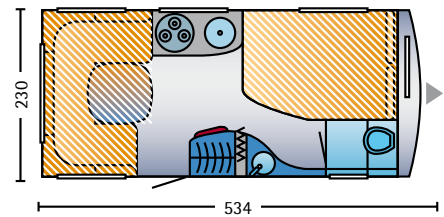
Troll 530 1300 kg 



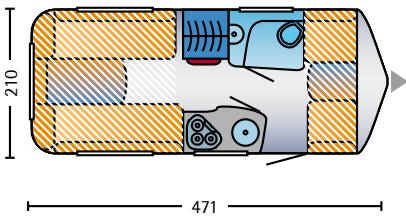
Feeling 425 1200/1300 kg 



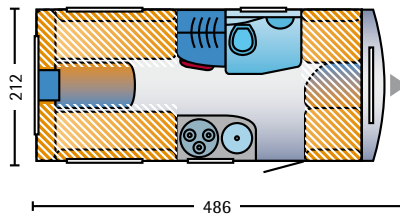
Sporting 465 1350/1500/1600 kg 




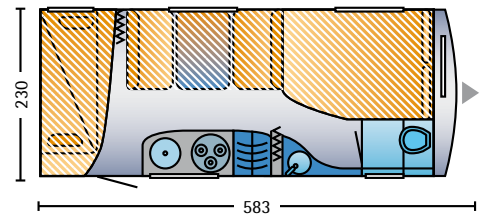
Troll 540 1300 kg 




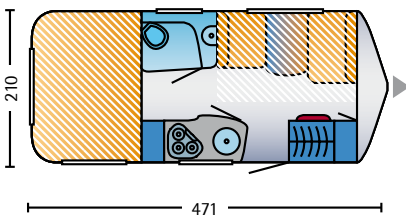
Feeling 430 1200/1300 kg 




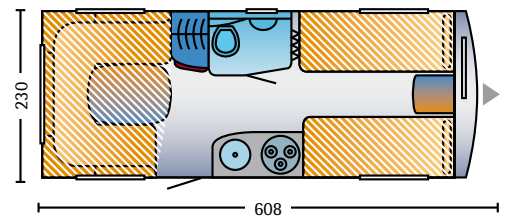
Sporting 505 1500/1600/1700 kg 




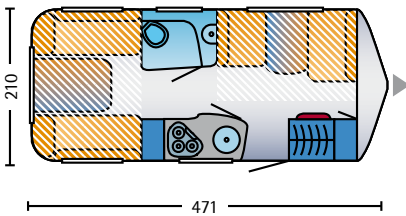
Troll 550 1300 kg 




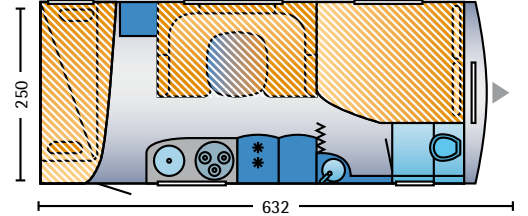
Sporting 530 1500/1600/1700 kg 



Troll 550 1300 kg 





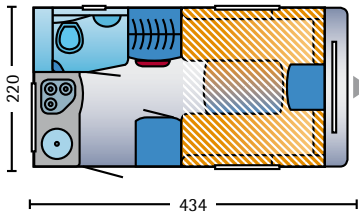
Sporting 560 1500/1600/1700 kg 





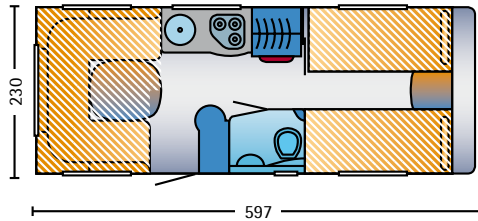
# Planløsninger

## HYMER Nova GL

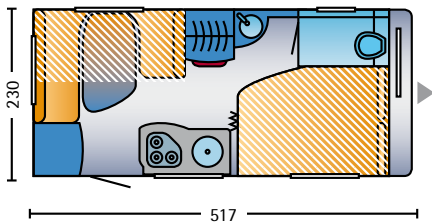
Nova 390 GL  1200/1350/1500 kg 





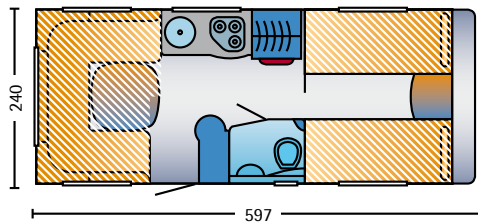
Nova 530 GL  1500/1600/1700 kg 





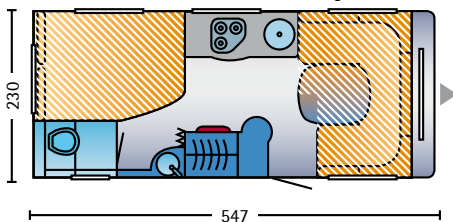
Nova 435 GL  1350/1500 kg 





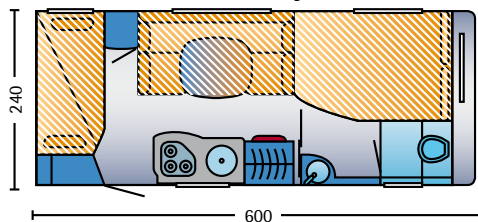
Nova 540 GL  1500/1600/1700 kg 



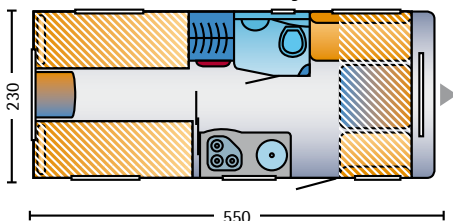
Nova 465 GL  1350/1500/1600 kg 



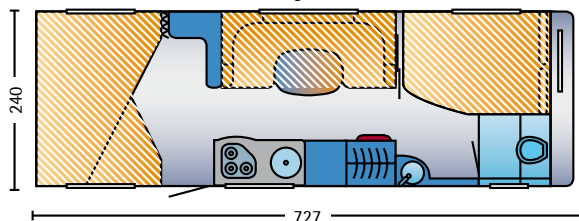
Nova 560 GL  1700/1800 kg 





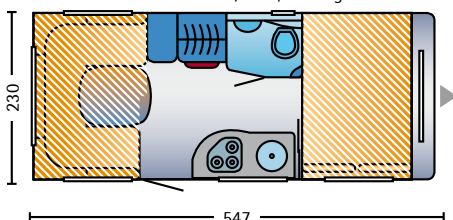
Nova 480 GL  1500/1600 kg 






Nova 680 GL  2000/2200 kg 



Nova 490 GL  1350/1500/1600 kg 



-  Totalvægt efter ønske. Delvis mod merpris.
-  Antal sovepladser
-  Karosserimål udvendig i cm (uden påmonteringer)

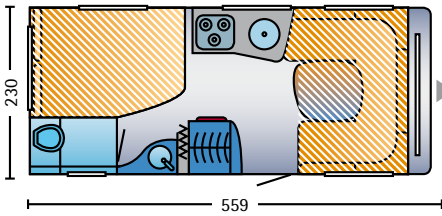
# Planløsninger

HYMER Nova

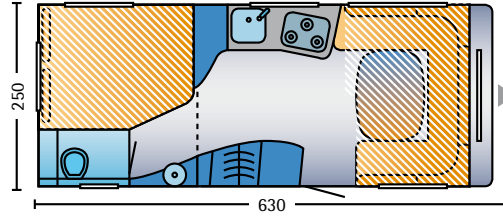
# Planløsninger



HYMER Nova S

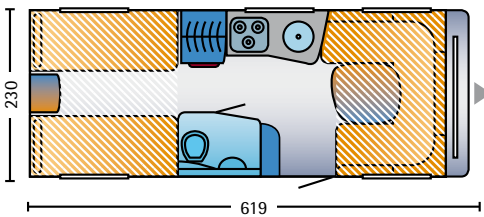
Nova 465  1500/1600 kg 



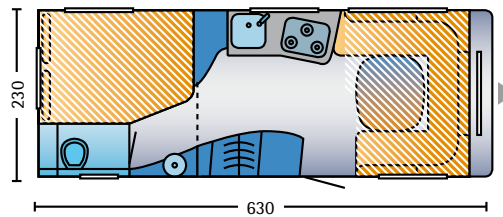
Nova 545 S  1900 kg 





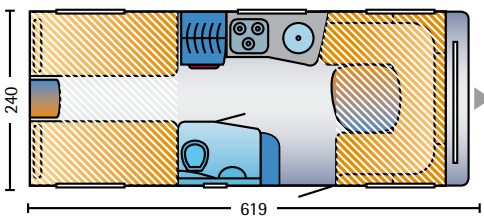
Nova 530  1500/1600/1700 kg 



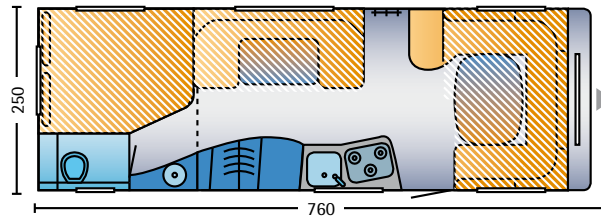
Nova 546 S  1900 kg 





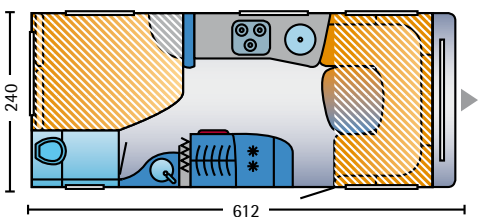
Nova 540  1600/1700/1800 kg 





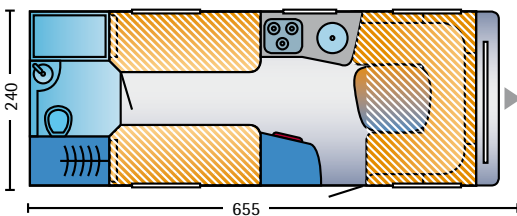
Nova 690 S  2500 kg 



Nova 545  1600/1700/1800 kg 



Nova 580  1700/1800 kg 



# Møbelstoffer

HYMER Touring



Arlington (Serie)



Kingston (Serie)



Como (Serie)



Palermo (Serie)

# Møbelstoffer

HYMER Feeling / HYMER Sporting



Salamanca (Serie)



Venezia (Mod merpris)



Como (Serie)



Malmö (Serie)

# Møbelstoffer

HYMER Nova GL / HYMER Nova



Como (Serie)



Malmö (Serie)



Palermo (Serie)



Mailand (Mod merpris)



Venezia (Serie)

# Møbelstoffer

HYMER Nova S



Venezia (Serie)



Dubai (Serie)



Læder Kiesel (Mod merpris)



Mailand (Serie)



Læder Choco (Mod merpris)



Kiel (Serie)



Læder Bordeaux (Mod merpris)

## EU- Retningslinier:

EU- Retningslinierne 70/156/EWG og 97/27/EG og EN 1645-2 er årsag til, at vi må sige farvel til de gamle vægtbegreber: Egenvægt og Totalvægt. Og ikke nok med det. De nye begreber Teknisk tilladt totalmasse og Masse i køreklar stand indeholder også noget andet end de gamle begreber. Egenvægt er ikke mere vægt af den tomme vogn, men indeholder også massen af gas og friskvand etc.

Og Deres fordel er, at der nu er en EU standard for vægtangivelse, der gør alle vægte fra alle producenter sammenlignelige. Teknisk tilladt totalmasse og Totalvægt er begge masse i køreklar stand plus lasteevne. Og masse i køreklar stand er vognen vejet med 100% fyldt gasflaske, 100% fyldt friskvandstank og en kabeltromle.

Vær opmærksom på.

Der er på Deres bils typeattest angivet en største totalvægt De må trække. Denne totalvægt angiver påhængskøretøjets faktiske vægt når De kører, og ikke påhængskøretøjets tilladte totalvægt. Hvis De f.eks. har en bil der må trække 1.200 kg, må De godt køre med en campingvogn med en højere totalvægt end de 1.200 kg, hvis De kun laster den op til 1.200 kg under kørslen. Vær opmærksom på de Danske kørekortsregler.

## Henvisning

Vognene er på nogle billeder vist med ekstraudstyr, der fås mod merpris. Deres Hymerforhandler informerer gerne om standardudstyr og ekstraudstyr. Angivelser om leveringsomfang, udseende, ydelser, mål og vægte, er de på trykningstidspunktet gældende, og afvigelser (+/-5%) kan forekomme. Ret til ændringer i udstyr forbeholdes. De viste dekorationer på billederne er ikke en del af Hymer's levering. Vognene opfylder de Europæiske godkendelses bestemmelser. Disse kan ændre sig fra købstidspunkt til leveringstidspunkt. Deres Hymer forhandler informerer Dem gerne om disse ændringer. Der tages forbehold for trykfejl.

Copyright by Hymer.